

Funzioni del Frontespizio

Il frontespizio si presenta strutturato in due facciate:

- la prima pagina contiene l'informativa relativa al trattamento dei dati personali;
- la seconda facciata contiene le informazioni relative al tipo di dichiarazione, al contribuente e al dichiarante diverso dal contribuente. Inoltre, contiene i riquadri per la sottoscrizione della dichiarazione, per l'apposizione del visto di conformità e per l'impegno dell'intermediario alla presentazione telematica della dichiarazione.

(* Si ricorda che i dati riguardanti il contribuente vengono riportati in automatico dalla procedura in base ai dati inseriti in Anagrafica. Il corretto inserimento dei dati in anagrafica, quindi, è un requisito fondamentale per l'esatta compilazione del frontespizio

Sezione "Soggetti diversi dalle persone fisiche"

Nella sezione cliccando il pulsante "Verbale assemblea" è possibile visionare il PDF/A del verbale assemblea presente nell'applicazione Bilancio Europeo 2022.

TIPO DI DICHIARAZIONE	CODICE REGIONE O PROVINCIA AUTONOMA: 8	REGIONE O PROVINCIA AUTONOMA: Lazio				
	Correttiva nei termini	Dichiarazione integrativa	Dichiarazione integrativa (art. 2, co. 8-ter, DPR 322/98)	Dichiarazione integrativa errori contabili	Eventi eccezionali	
DATI DEL CONTRIBUENTE	PARTITA IVA: 06363391001	Dichiarazione REDDITI: 2	Impresa concessionaria			
	Indirizzo di posta elettronica: metalcont@gbsoftware.it	Telefono: 061523968	Fax: 061523969			
	Denominazione o ragione sociale: DemoCont					
DICHIARANTE	Data bilancio/rendiconto o effetto fusione/scissione	Termine legale o statutario per l'approvazione del bilancio o rendiconto	Periodo d'imposta	Stato	Natura giuridica	Situazione
	giorno mese anno	giorno mese anno	giorno mese anno al giorno mese anno			
		02/05/2023	dal 01/01/2022 al 31/12/2022	1	2	6
	Codice fiscale (obbligatorio)	Codice carica	Codice fiscale società dichiarante			

La funzione è disponibile solamente se:


- Il bilancio europeo 2022 è abilitato;
- Il pdf/a del verbale assemblea è stato prodotto;
- Siamo all'interno di una Società di Capitali.

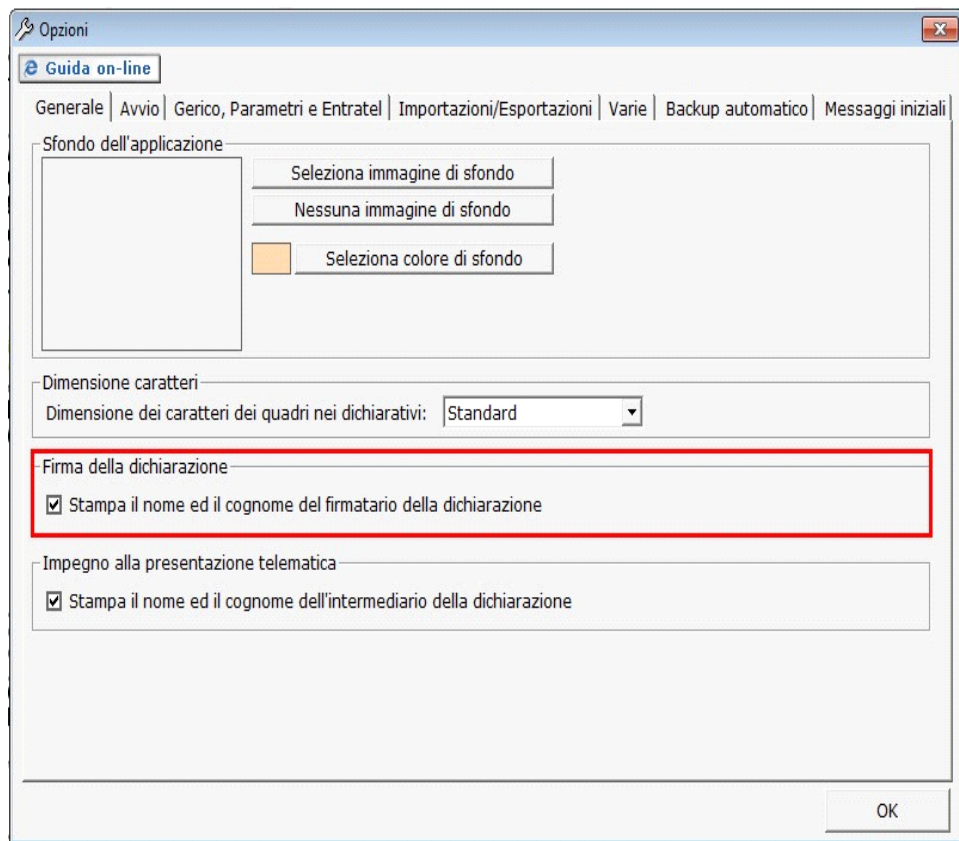
Sezione "Firma della Dichiarazione"

Nella sezione per default viene riportato, nel campo "Firma del Dichiarante", il nome del soggetto firmatario.

FIRMA DELLA DICHIARAZIONE	Rossi Mario (barriera la relativa casella)						
	Data di nascita: 08/06/1970	Comune (o Stato estero) di nascita: ROMA	Provincia: RM	Telefono:			
	Data carica:	Data di inizio procedura:	Procedura non ancora terminata:	Data di fine procedura:			
	IP	IC	IE	IK	IR	IS	
	<input type="checkbox"/>	<input checked="" type="checkbox"/>	<input type="checkbox"/>	<input type="checkbox"/>	<input checked="" type="checkbox"/>	<input checked="" type="checkbox"/>	
	Situazioni particolari		Codice	FIRMA DEL DICHIARANTE: X Mario Rossi	Invio avviso telematico controllo automatizzato dichiarazione all'intermediario		Invio altre comunicazioni telematiche all'intermediario

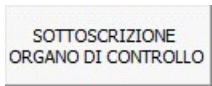
Questa opzione è facoltativa, infatti, per chi non volesse riportare il nome del soggetto firmatario in questo campo, è necessario andare nella gestione

"OPZIONI"  ed eliminare il check da "Stampa il nome ed il cognome del firmatario della dichiarazione".



Sezione "Sottoscrizione Organo di controllo"

In questa sezione sono riportati in automatico i dati dei Sindaci/Revisori precedentemente caricati in Anagrafica ditte, nella Tab "Firmatario e Soci".



Cliccando il pulsante  si apre una gestione nella quale è possibile importare i Sindaci/Revisori e scaricarli nella sezione del frontespizio.

www.gbsoftware.it - Tel.06/97626328 - Conforme al modello ministeriale

Applicazioni F24 Iva SC ISA Contabilità Bil_Europeo Bil_ETS Antir141_Plus Irap Iva_TR Intra Intento Liquidazioni Iva SE Cassetto fiscale

Quadri Frontespizio IC IR IS Controlli finali Pagamenti

GUIDA E VIDEO Controlli 1 2 di 2

giorno mese anno 08/06/1970 ROMA RM

Data carica giorno mese anno Data di inizio procedura giorno mese anno Procedura non ancora terminata Data di fine procedura giorno mese anno

FIRMA DELLA DICHIARAZIONE

IP IC RIEPILOGO DATI STAMPA Dati Sindaci/Revisori Condividi

Importa da anagrafica Esci ed aggiorna il quadro Seleziona tutto

Situazioni partite

	Codice fiscale	Cognome	Nome	Data nascita	M/F	Comune	Prov.	Q	S	Inizio carica	Fine carica
Soggetti											
Sindaci/Revisori	<input type="checkbox"/> GLLNTN90E04H501Z	Gialli	Antonio	04/05/1990	M	ROMA	RM	C	4		

SOTTOSCRIZIONE ORGANO DI CONTROLLO

VISTO DI CONFORMITÀ
Riservato al C.A.F. o al professionista

Codice fiscale

Codice fiscale

IMPEGNO ALLA PRESENTAZIONE TELEMATICA

Seleziona i nominativi e cliccare il pulsante "Esci ed aggiorna il quadro"

Codice fiscale dell'incaricato PRSNRM79A01L219A

Seleziona Intermediario


Soggetti che ha predisposto la dichiarazione 2

Ricezione avviso telematico controllo automatizzato dichiarazione Ricezione altre comunicazioni telematiche

Data dell'impegno giorno mese anno FIRMA DELL'INCARICATO

N.B: Alla prima apertura del quadro, se ci sono dei Sindaci/Revisori in Anagrafica, il software avverte l'utente, con un messaggio, della presenza degli stessi.

Importazione dati disponibile

 In *anagrafica ditte* sono **presenti** sindaci/revisori.

Importarli?

Sezione "Impegno alla presentazione telematica"

Per la compilazione della sezione "Impegno alla presentazione telematica" si deve utilizzare la gestione intermediari che si apre dal pulsante

Seleziona Intermediario

Nella gestione intermediari devono essere inseriti gli intermediari con tutti i dati che vengono richiesti all'interno della stessa.
Per riportare i dati dell'intermediario nell'apposita sezione del frontespizio fare doppio click sul nome dello stesso.

Successivamente, il software abiliterà la gestione "IMPEGNO e CONSEGNA", che si attiva dal pulsante

Impegno e consegna

IMPEGNO E CONSEGNA
STAMPA
Esci

?
Guida

Intermediario
Rossi Mario

Applicazione
Dichiarazione Irap

Anno
20xx

Periodo

🔍
Cerca

Impegno
Consegna

Visualizza tutte le ditte

Cod. Ditta	Nome/Ragione sociale	Impegno alla presentazione telematica			Impegno		
		Intermediario	Soggetto	Data	Stato	Stampa	PDF
GBS999	DemoCont	Rossi Mario	Predisposta dal contribuente	05/02/20xx	✔	☑	

Ditta: GBS999 Descrizione: Irap Anno imposta: 20xx

Per il funzionamento dettagliato della gestione si rimanda alla [guida on-line](#) presente nella maschera.

Dichiarazione integrativa art.2, co.8-ter, DPR. n.322/98

Il contribuente può presentare una dichiarazione integrativa anche al fine di trasformare la richiesta di rimborso dell'eccedenza di imposta in credito da utilizzare in compensazione.

Nel Frontespizio del modello Irap è presente il campo da compilare qualora si opta per questa scelta.

TIPO DI DICHIARAZIONE	CODICE REGIONE O PROVINCIA AUTONOMA	8	REGIONE O PROVINCIA AUTONOMA	Lazio
	Correttiva nei termini	Dichiarazione integrativa	Dichiarazione integrativa (art. 2, co. 8-ter, DPR 322/98) X	Eventi eccezionali